

orkanda®

H O M E L I F T

ORKA 200
Catalogue Product



ORKA 200

Home lift

Orka 200 เป็นลิฟต์แพลตฟอร์มระบบสกรู ผลิตจากวัสดุคุณภาพดีจากยุโรป และมีดีไซน์ที่สวยงามโดดเด่น ออกแบบมาเพื่อใช้งานในบ้านส่วนตัว อพาร์ทเมนต์ และอาคารต่างๆ

Orka 200 สามารถติดตั้งได้ทั้งบ้านสร้างใหม่ และบ้านที่กำลังรีโนเวท ปล่องลิฟต์จะเป็นผนังตัวลิฟต์เองโดยใช้วัสดุจากผนังฉนวนอลูมิเนียม และสามารถเปลี่ยนเป็นผนังกระจก ก็ได้เช่นกัน

ในแต่ละชั้นสามารถติดตั้งประตูได้สูงสุด 3 ด้าน ไม่ว่าจะเปิดไปทางซ้ายหรือขวา ประตูของชั้นบนสุดสามารถเลือกเป็นแบบครึ่งกอนได้ เราออกแบบมาเพื่อให้มีความสวยงามและทันสมัย และสามารถมองเห็นทัศนียภาพได้รอบด้าน

แผงควบคุม LED เพื่อแสงไฟที่สวยงาม มาพร้อมที่จับด้านล่างมีปุ่มกดขนาดใหญ่แบบบูน กดได้สะดวกไม่ว่าจะนั่งหรือยืน

ในกรณีที่ไฟดับ ลิฟต์จะใช้พลังงานจากแบตเตอรี่สำรองเพื่อลดระดับลิฟต์ และส่งไปยังชั้นอพยบที่ใกล้ที่สุด

ซึ่งคุณสามารถออกแบบแบบลิฟต์บ้านได้อย่างอิสระ ไม่ว่าจะเป็นส่วนของอุปกรณ์เสริม ขนาดลิฟต์ ประตูอัตโนมัติ และอีกมากมาย

ORKA 200 ลิฟต์แพลตฟอร์ม

- ออกแบบได้อย่างอิสระ
- ใช้พื้นที่น้อย
- ระบบความปลอดภัยสูง
- เทคโนโลยีประหยัดพลังงาน
- ขับเคลื่อนอย่างนุ่มนวล
- ติดตั้งรวดเร็ว
- ตัวเลือกการตกแต่งที่หลากหลาย
- ระบบขับเคลื่อนด้วยสกรูที่ทนทาน
- ตัวเลือกครบครัน


Specifications

Environment	Indoors and outdoors
Drive system	Screw-driven
Rated load	Up to 400 kg / 5 persons
Speed	0.15 m/sec (9 m/min)
Travel height	Up to 20 metres
Landings	Up to 6
Platform dimensions (X x Y, mm)	1100 x 1400 1070 x 1485 <small>*available custom dimensions</small>
Shaft dimensions (M x N, mm)	1500 x 1460 1460 x 1540 1540 x 1540
Door clearance (width x height, mm)	900 x 2000 (with 1100 x 1400 platform) 940 x 2000 <small>*available other dimensions</small>
Gate (width x height, mm)	900 x 1300 (with 1100 x 1400 platform) 940 x 1300
Door configuration	Right or left swing, up to 3 doors per landing
Shaft walls	Aluminium profiles with glass or steel panels
Standard colors	RAL 9006 (light grey aluminium) RAL 9010 (pure white) <small>*any RAL color available as option</small>
Soft start/stop	Comes as a standard
Power supply	220-230 V, 1 phase, 25A; 380-400 V, 3 phase, 16A, 50 or 60 Hz
Motor	2.2 kW
Noise level	Less than 70 dB
Control system	Micro computer based
Technical safety equipment	Safety edge around the platform, emergency STOP buttons, electronic speed control, overload detector, opening control of doors and locks, electronic control of engine performance


Complies with the European platform lifts standard EN81-41:2010

ORKA 200 Platform lift Model

LED Control Panel



LED Wall Panel



Orka 200

Products Overview

Colours & Model



RAL 9005 - Black



DB703 - Dark Grey



RAL 9010 - Pure White



RAL 6021 - Pale Green



RAL 7008 - Khaki grey




RAL 2003 - Pastel orange

*See More Detail Ral Colors (RAL Brochure)

PLATFORM LIFT COMPONENT

ลิฟต์บ้านของเรามีคุณภาพสูงเราติดตั้ง
ปุ่มฉุกเฉินบนแพลตฟอร์มทำให้คุณรู้สึกอุ่นใจ
ในการใช้งานในบ้าน



DIFFERENT DOOR TYPES

กระจก : กระจกอลูมิเนียม ประกอบด้วยอลูมิเนียมอีกชั้น
กนไฟ EI60; กั้นไฟ EW60
– พร้อมหน้าต่างบานเล็ก



AUTOMATIC DOOR OPENERS

ที่เปิดประตูภายในหรือภายนอก สามารถเปิดและ
ปิดประตูโดยอัตโนมัติหลังจากเวลาที่ตั้งไว้
ประตูอัตโนมัติ สามารถสั่งเป็นออฟชั่นเสริมได้



PANELS

แผงผนังปล่องลิฟต์ประกอบไปด้วย
Sandwich Panel และบานกระจกลามิเนต



FLOORING

พื้นแพลตฟอร์ม สามารถเลือกได้หลายแบบ
ไม่ว่าจะเป็นยางสีหรือไวนิลเนื้อสัมผัสที่ต้องการ



OPTIONS

- * ประตูอัตโนมัติ
- * แผงแสดงชั้นโดยสาร
- * ระบบลดชั้นเหตุฉุกเฉิน
- * ไฟ LED
- * ไฟเสริม
- * สั่งงานด้วยเสียง
- * พื้นของแพลตฟอร์ม
- * ทางลาด
- * โทรคัพที่บกแพลตฟอร์ม
- * โทรคัพที่ฉุกเฉินอัตโนมัติ
- * ตัวเลือกสำหรับการเข้าถึงลิฟต์

COLOUR CUSTOMISATION

สามารถเลือกสีลิฟต์ได้เกือบทุกสีเพื่อให้เหมาะกับรสนิยม
และสภาพแวดล้อมของบ้าน คุณสามารถเลือกสีได้จากพาเลท RAL
ซึ่งมีหลายร้อยสีให้เลือก



Orka 200 New technology & models

Door Types

Double Swing Doors

Automatic Only



คุณสามารถออกแบบลิฟต์ของคุณได้เอง โดยที่เลือกจากอุปกรณ์เสริมต่างๆ และตัวเลือกเพิ่มเติม เช่น ที่เปิดประตูบานพับแบบต่างๆ อุปกรณ์เสริมเพื่ออำนวยความสะดวก นอกจากนี้ยังมีตัวเลือกที่เป็นประตูอัตโนมัติ สำหรับผู้ใช้งานวีลแชร์หรือผู้พิการ

Single Swing Door

Manual/Automatic



ประตูบานพับเดี่ยวจะเป็นประตู Standard สำหรับลิฟต์บ้านแพลตฟอร์มรุ่น Orka 200 ในส่วนที่เป็นประตูอัตโนมัติจะเป็นตัวเลือกเสริมเหมาะกับผู้ใช้วีลแชร์หรือผู้ที่ต้องการความสะดวกสบายให้เป็นอีกหนึ่งทางเลือกเพื่อความคล่องตัวในการเคลื่อนไหวภายในบ้าน

Model Interior

Elegant & Beauty

โมเดลนี้เป็นลิฟต์แพลตฟอร์มที่ขับเคลื่อนด้วยระบบ Screw Nut ผลิตด้วยวัสดุคุณภาพสูง และได้รับการออกแบบมาอย่างดี เพื่อรองรับการใช้งานอย่างเฉพาะตัวเสริมให้ระบบได้ทำงานได้อย่างมีประสิทธิภาพสูงสุด พร้อมกับความสวยงามที่โดดเด่น เหมาะกับการใช้งานในบ้านส่วนตัว อพาร์ทเมนต์ และอาคาร โดยแต่ละชั้นสามารถติดตั้งประตูได้สูงสุด 3 บาน ไม่ว่าจะเป็นแบบบานสวิง ช้าย หรือ ขวา

ระบบขับเคลื่อนทำงานเงียบ ด้วยการดำเนินงานที่มีจังหวะสม่ำเสมอของสายพานเป็นตัวยกแพลตฟอร์มและแผงควบคุม LED ที่จับที่มากับปุ่มกดขนาดใหญ่ที่ติดตั้งในระดับความสูงที่เหมาะสมสะดวกกับการใช้งานทั้งในขณะนั่งและยืน ในกรณีที่ไฟดับลิฟต์จะใช้พลังงานจากแบตเตอรี่สำรองในการทำงาน





How Many Ways to Call Your Home Lift?

ในส่วนของอุปกรณ์เสริม ของลิฟต์บ้านแพตลฟอร์ม รุ่น Orka 200 มีอุปกรณ์เสริมที่หลากหลายรวมถึง ฟังก์ชันการเรียกลิฟต์ในบ้านของคุณ

Orka 200 optional call your Lift



STANDARD BUTTON

ปุ่มกดมาตรฐาน



FINGER PRINT

เพื่อความสะดวกและความปลอดภัยในการใช้งานในบ้าน



GOOGLE HOME

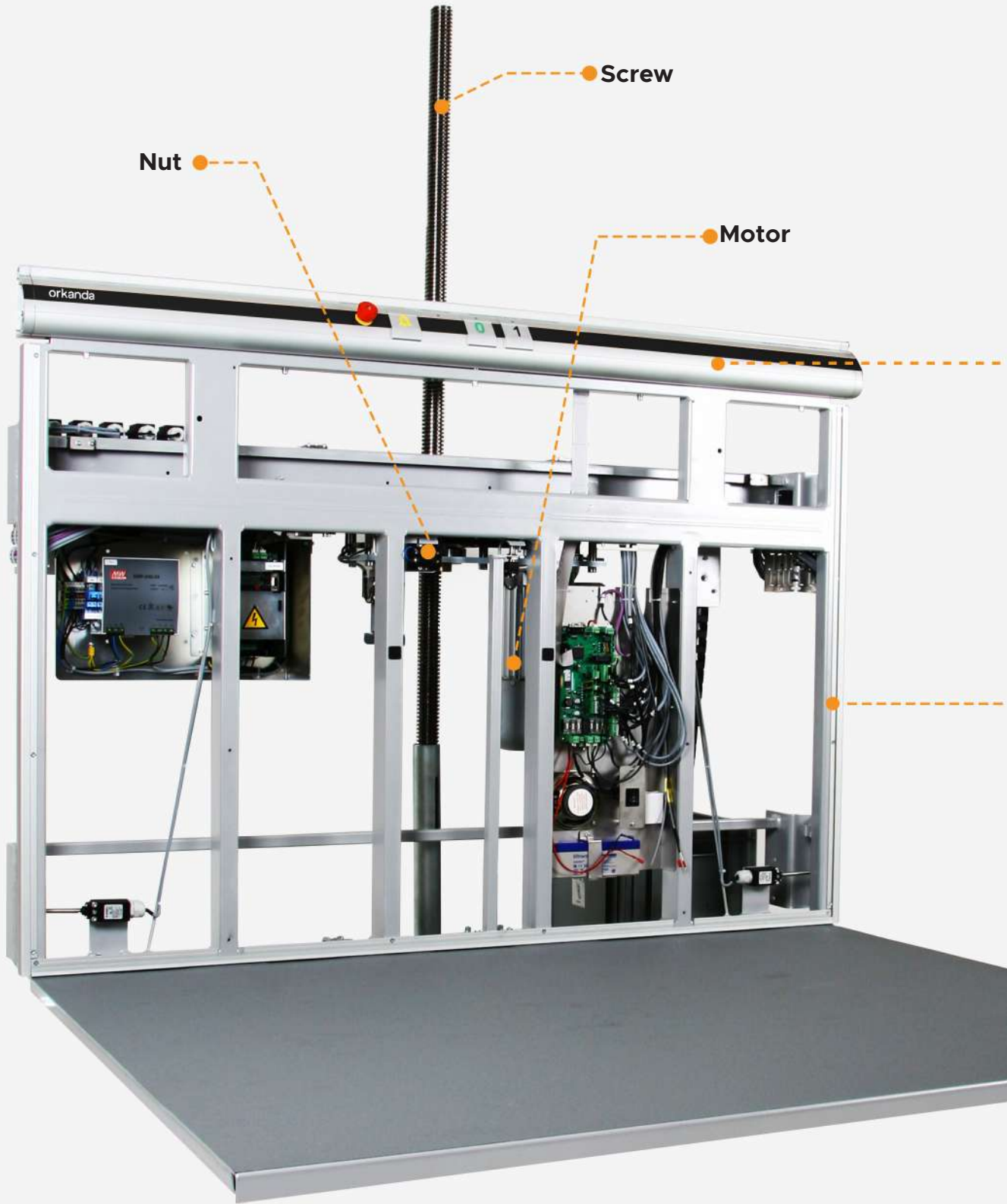
สามารถใช้สมาร์ตโฟนในการเรียกลิฟต์
โดยผ่านแอปพลิเคชัน



GOOGLE VOICE

สั่งงานด้วยเสียงผ่านแอปพลิเคชันของ Google
สามารถติดตั้งและใช้งานร่วมกับสิ่งภายในบ้านได้

Orka 200 parts (Platform Layer)



Control Panel



Cover Panel Model



orkanda

www.orkanda.co.th

Sweden

Kammakargatan 47,
11124 Stockholm.

Lithuania

Paplaujos g. 3a-8,
Vilnius, Lithuania

Thailand

739/3 ถนนรัชดาภิเษก แขวงบางโพงพาง เขตยานนาวา
กรุงเทพมหานคร 10120



Orkanda lifts Thailand



@orkandaliftthailand



@orkanda.th



Orkanda (Thailand) Co., Ltd.



+66 610 707 676



@orkanda.th